








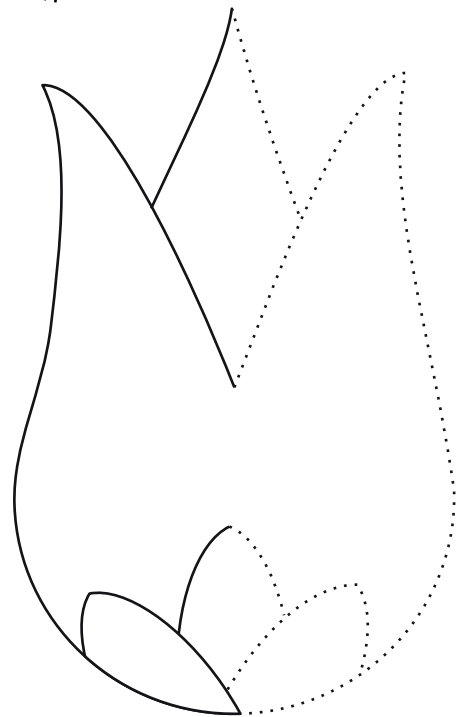
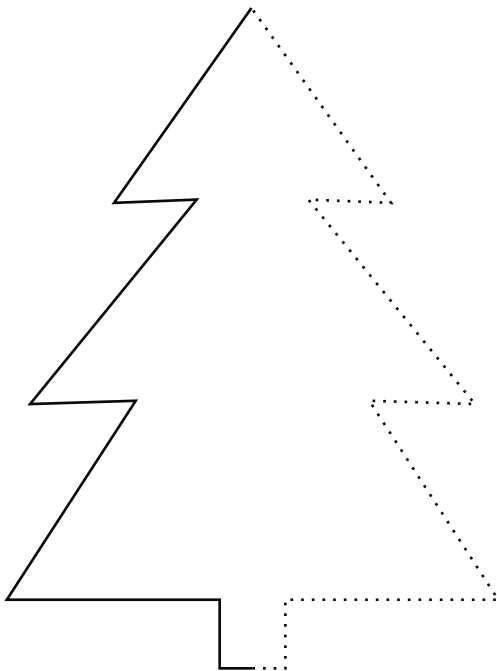


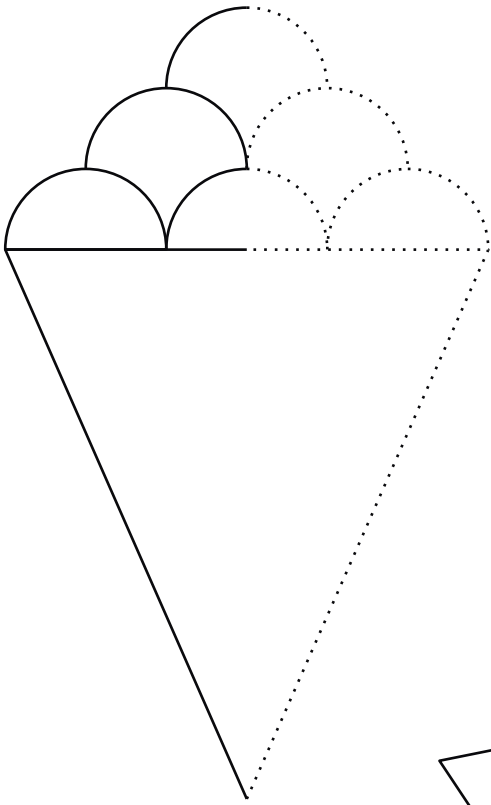


Nejprve vybarvěte puntíky, každý jinou barvou. Poté vyzvěte dítě, aby pomocí spojovací čáry dohledalo správnou mašinku. Tu následně vybarví stejnou barvou jako je puntík, který k ní patří.








Prohlédni si pozorně obrázky, poté spoj čarou obrázek s jeho stínem.



Dokresli poloviny obrázků pomocí přerušovaných čar.






Najdi mezi obrázky čtyři rozdíly a dej je do kroužku.



V obrázku se před tebou schovaly čtyři myšky. Najdi je a dej je do kroužku.  
Obrázek si můžeš vymalovat.





Nejprve dítěti barevně vybarvěte horní šachovnici podle vzoru vlevo nahoře. Zvolte druhy barev podle svého uvážení. Optimální počet barev je 4. Vše přizpůsobte schopnostem dítěte. Poté vyzvěte dítě, aby přesně překreslilo horní šachovnici do spodní.